

# Originalanleitung Winterkissen



Sehr geehrter Kunde, sehr geehrte Kundin,

vielen Dank, dass Sie sich für ein Produkt aus dem Hause TREND POOL entschieden haben. Neben dem bereits erworbenen Artikel, umfasst das Portfolio noch viele weitere Schwimmbadprodukte. Angefangen bei Stahlwand- und Styroporbecken, über Filtertechnik und Kunststoffeinbauteile, Duschanlagen mit Sicherheitsglas bis hin zum kleinen Klebe-Fitting. Also alles, um Ihre eigene private Pool Oase zu verwirklichen, bzw. zu erweitern.

Damit Sie sich ein genaues Bild unserer Produktpalette machen können, fordern Sie einfach den aktuellen TREND POOL Katalog bei Ihrem Fachhändler an oder nutzen Sie das Bestellformular auf der Internetseite [www.trend-pool.de](http://www.trend-pool.de).

## Vollständigkeit des Lieferumfangs

Bitte überprüfen Sie die Vollständigkeit anhand der Stückliste. Bei Abweichungen wenden Sie sich bitte umgehend an Ihren Fachhändler.

## Wichtige Hinweise

Bevor Sie jedoch mit der Montage des Artikels beginnen, sollten Sie diese Anleitung aufmerksam lesen und die enthaltenen Anweisungen befolgen.

Weitergehende Hinweise oder Beratung über Filter, Wasserpflge und Zubehör erhalten Sie durch Ihren Händler. Bei Ersatzteil-Bestellungen wenden Sie sich ebenfalls an Ihren Händler. Bitte geben Sie das Einkaufsdatum und die genaue Artikelbezeichnung an, damit eine reibungslose Ersatzteillieferung gewährleistet ist. Im Rahmen der technischen Weiterentwicklung behalten wir uns Änderungen, die der Produktverbesserung dienen, vor.

## Winterkissen

Eine genauere Produktbeschreibung finden Sie im aktuellen TREND POOL Katalog. Sollte Ihnen dieser nicht vorliegen, fragen Sie ihn bitte bei Ihrem Fachhändler an oder nutzen Sie das Bestellformular auf der Internetseite [www.trend-pool.de](http://www.trend-pool.de).



Die Winterkissen haben dieselbe Funktion, wie die Eisdruckpolster: Sie schützen Ihr Becken vor Frostschäden an der Stahlwand, der Innenhülle und den Einbauteilen.

Aber die Winterkissen können noch mehr, denn mit ihnen können Sie sich im Handumdrehen eine aufblasbare Poolabdeckung bauen. Verwendet man für die Poolgröße empfohlene Mindestmenge an Winterkissen, ist fast der komplette Pool bedeckt.

Wenn Sie nun die Pool Winterplane darüber legen und am Beckenrand befestigen, drücken die Winterkissen die Abdeckung nach oben. Somit kann sich auch kein Schmutz oder Schnee auf der Abdeckung ablegen, der meistens im Frühjahr in den Pool fällt, wenn man ihn aufdeckt.



## Vorteile

- aufblasbare Poolabdeckung zum selber bauen
- keine Frostschäden mehr bei der Überwinterung des Pools
- es werden keine Eisdruckpolster benötigt
- kann platzsparend verräumt werden

## Details

Farbe: Blau

Masse: ca. 120 x 120 cm

Masse im aufgeblasenen Zustand: ca. 100 x 100 x 50 cm

## Handhabung

Geben Sie Ihrem Pool die, der Herstellerangaben entsprechende Menge Winterschutzmittel zu und entleeren Sie Ihren Pool bis unterhalb der Einbauteile.

Legen Sie die der Beckengröße und -form empfohlene Mindestmenge an aufgepusteten Winterkissen entsprechend der Anordnungsempfehlung auf das Wasser. Dann können Sie den Pool mit einer gewebeverstärkten Winterabdeckplane abdecken.

Sollte die Plane nicht über den Pool passen, lassen Sie einfach etwas Luft aus den obersten Winterkissen.

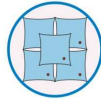


Empfohlene Mindestmengen und Anordnung für ...

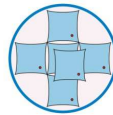
## Rundpools



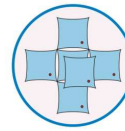
3,0 m



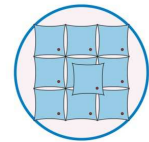
3,5 m



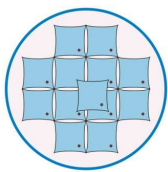
4,0 m



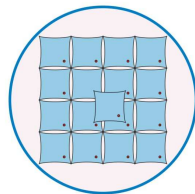
4,5 m



5,0 m

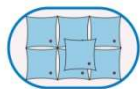


6,0 m

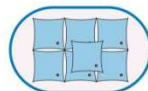


7,0 m

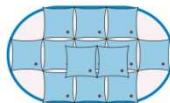
## Ovalpools



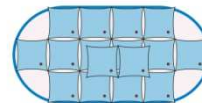
4,9 x 3,0 m



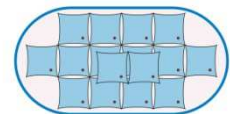
5,3 x 3,2 m



6,23 x 3,60 m

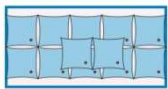


7,37 x 3,60 m

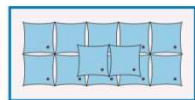


8,0 x 4,0 m

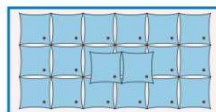
## Rechteckpools



6,0 x 3,0 m



7,0 x 3,5 m



8,0 x 4,0 m

Wir weisen Sie darauf hin, dass es sich bei den Angaben um Empfehlungen handelt. Die Anzahl an benötigten Winterkissen kann individuell an Ihren Pool angepasst werden.

Sollten Sie Ihren Pool zu früh Einwintern, dh. der abgedeckte Pool ist noch der Spätsommersonne ausgesetzt, kann sich die Luft in den Winterkissen ausdehnen, wodurch der Anschein entsteht, dass sie Luft verlieren.

